

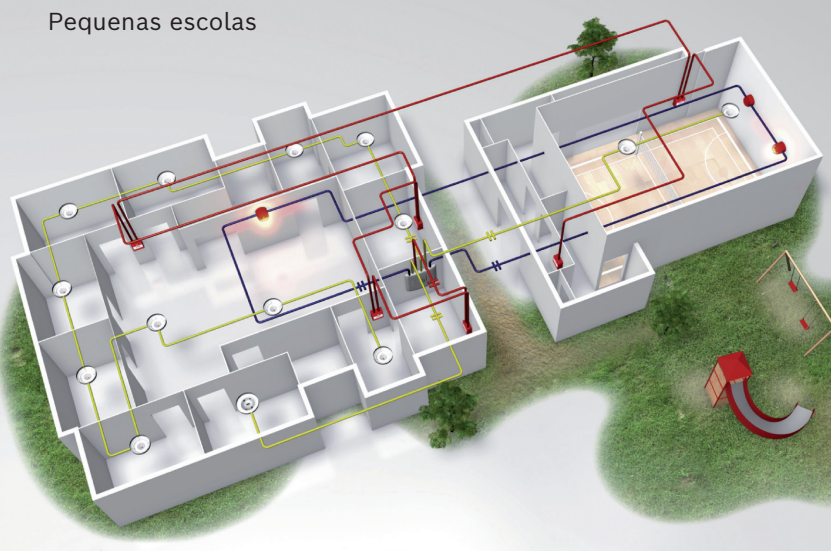
Quick Selection Guide

Fire Systems: Painel de Incêndio Convencional Série 500


Guia de Painel Rápido	FPC-500-2	FPC-500-4	FPC-500-8
▶ Zonas	2	4	8
▶ Entradas programáveis	1	1	2
▶ Saída AUX	1	1	1
▶ Saídas de sirene/strobe	2	2	2
▶ Relés	2	2	2
▶ Contador de alarmes	999 alarmes	999 alarmes	999 alarmes
▶ Histórico de eventos	1000 entradas	1000 entradas	1000 entradas
▶ Histórico de testes	1000 entradas	1000 entradas	1000 entradas
▶ Placas de extensão de quantidade máx. (Colector aberto/Relé)	0	1 x 4	2 x 4

Exemplos de aplicações







Pequenas escolas



Pequenos hotéis



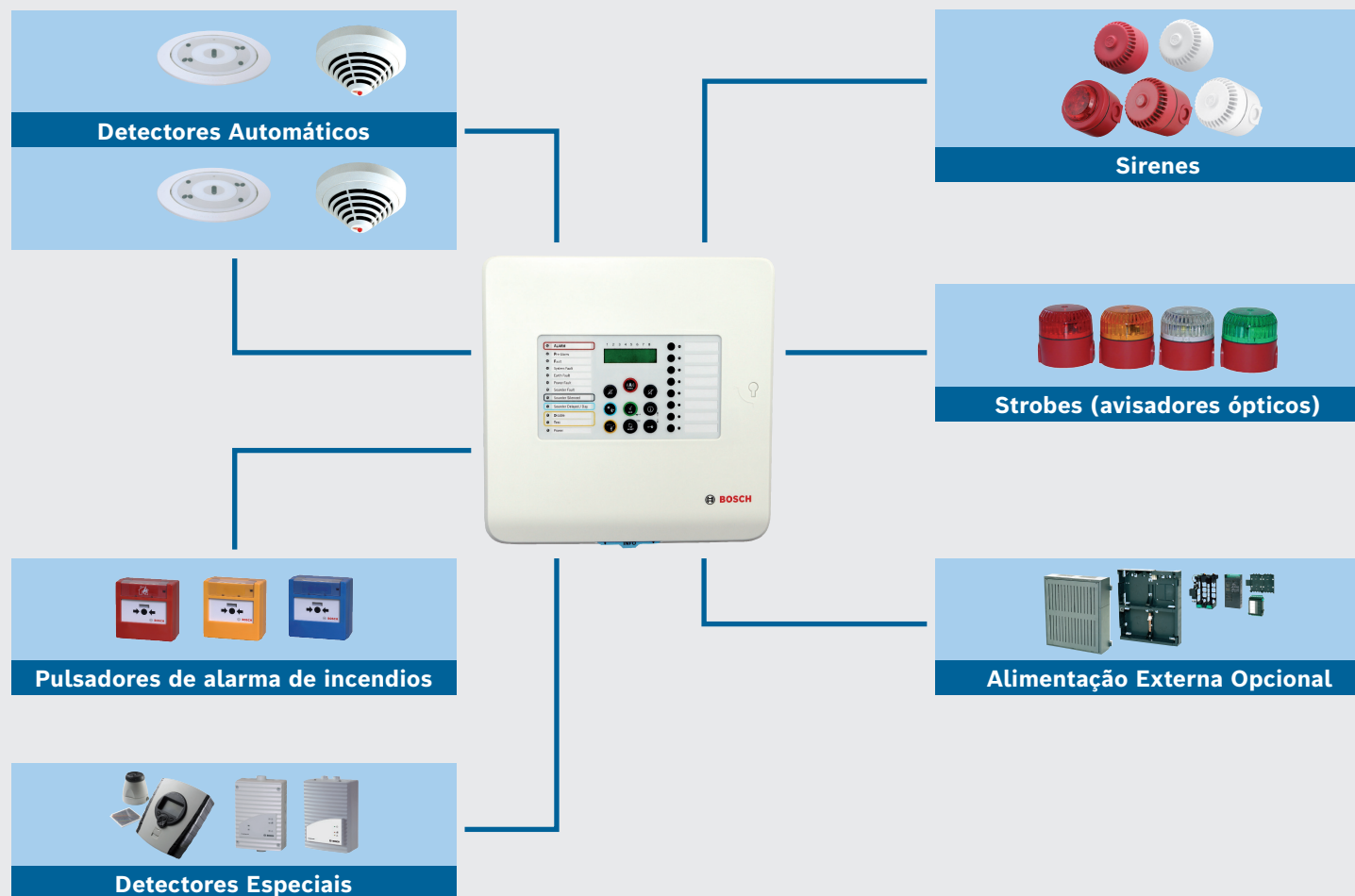
Legenda

-  Painel de Incêndio Convencional Série 500
-  Detector de Fumo Convencional Série 320
-  Strobe
-  Detector de Fumo Convencional Série 500
-  Botão de alarme manual
-  Sirene

Quick Selection Guide

Fire Systems: Painel de Incêndio Convencional Série 500

Informação Geral de Ligações



Quick Selection Guide

Fire Systems: Painel de Incêndio Convencional Série 500



Detectores Automáticos de Incêndio

CTN	Breve descrição	Número de encomenda	Quantidade máx. / zona (respeite os regulamentos locais)
FCP-OC 320	Detector Multi-sensor Óptico/Químico	F.01U.026.292	32
FCP-O 320	Detector de Fumo Óptico	F.01U.026.293	32
FCP-OT 320	Detector Multi-sensor Óptico/Térmico	F.01U.026.295	32
FCH-T 320	Detector de Calor	F.01U.026.291	32
FCH-T 320-FSA	Detector de Calor para Barreiras contra Incêndios em conformidade com a directiva DIBt Alemã	F.01U.026.294	32
FCP-O 500	Detector de Fumo Óptico, Branco	F.01U.510.649	12
FCP-O 500-P	Detector de Fumo Óptico, Transparente com Anéis Coloridos	F.01U.510.654	12
FCP-OC 500	Detector Multi-sensor Óptico/Químico, Branco	F.01U.510.653	12
FCP-OC 500-P	Detector Multi-sensor Óptico/Químico, Transparente com Anéis Coloridos	F.01U.510.656	12
FAA-420-RI-DIN	Indicador / Sinalizador de Alarme de acordo com a norma DIN	F.01U.289.620	18
FAA-420-RI-ROW	Indicador Remoto	F.01U.289.120	24

Botões de Alarme Manual

CTN	Breve descrição	Número de encomenda	Quantidade máx. / zona
FMC-120-DKM-G-R	Tipo G, Vermelho	F.01U.011.951	Respeite os regulamentos locais
FMC-120-DKM-H-R	Tipo H, Vermelho	F.01U.011.952	Respeite os regulamentos locais
FMC-120-DKM-G-B	Tipo G, Azul	F.01U.011.953	Respeite os regulamentos locais
FMC-120-DKM-H-B	Tipo H, Azul	F.01U.011.954	Respeite os regulamentos locais
FMC-120-DKM-G-Y	Tipo G, Amarelo	F.01U.011.955	Respeite os regulamentos locais
FMC-300RW-GSGBU	Botão de Alarme Manual com Vidro, Azul	F.01U.012.724	Respeite os regulamentos locais
FMC-300RW-GSRBU	Botão de Alarme Manual com Reposição, Azul	F.01U.012.770	Respeite os regulamentos locais
FMC-300RW-GSGRD	Botão de Alarme Manual com Vidro, Vermelho	F.01U.012.771	Respeite os regulamentos locais
FMC-300RW-GSRRD	Botão de Alarme Manual com Reposição, Vermelho	F.01U.012.777	Respeite os regulamentos locais
FMC-300RW-GSGYE	Botão de Alarme Manual com Vidro, Amarelo	F.01U.012.778	Respeite os regulamentos locais
FMC-300RW-GSRYE	Botão de Alarme Manual com Reposição, Amarelo	F.01U.012.779	Respeite os regulamentos locais

Quick Selection Guide

Fire Systems: Painel de Incêndio Convencional Série 500



Avisadores Acústicos

CTN	Breve descrição	Número de encomenda	Quantidade máx. / NAC
FNM-320-SRD	Sirene Vermelha, Montagem Saliente	F.01U.143.878	11
FNM-320-FRD	Sirene Vermelha, Montagem Embutida	F.01U.143.879	11
FNM-320-SWH	Sirene Branca, Montagem Saliente	F.01U.143.880	11
FNM-320-FWH	Sirene Branca, Montagem Embutida	F.01U.143.881	11
MSS300-WH-EC	Sirene Branca com Base para Detectores	4.998.120.501	18
FNS-320-SRD	Strobe Vermelho, Montagem Saliente	F.01U.143.883	2
FNS-320-SYE	Strobe Amarelo, Montagem Saliente	F.01U.143.884	2
FNM-320-SWH	Strobe Transparente, Montagem Saliente	F.01U.143.885	2
FNS-320-SGR	Strobe Verde, Montagem Saliente	F.01U.143.886	2
FNM-320-LEDSRD	Sirene Vermelha com LED, Montagem Saliente	F.01U.143.882	11

Detetores especiais

CTN	Breve descrição	Número de encomenda	Quantidade máx. / zona
Fireray 50 RV	Detector Linear de Fumo, alcance máx. de 50 m	4.998.142.205	12
Fireray 100 RV	Detector Linear de Fumo, alcance máx. de 100 m	4.998.142.206	12
Fireray 3000	Detector Linear de Fumo	4.998.001.940	12
Fireray 5000-EN	Detetores Lineares de Fumo com auto-alinhamento	F.01U.143.245	4
FCS-LWM-1	Detector Linear de Calor	F.01U.026.138	12
FCS-LHD-2	Detector Linear de Calor	F.01U.523.579	2
FCS-320-TM	Detector de Fumo por Aspiração Convencional Série TM	F.01U.041.195	2
FCS-320-TM-R	Detector de Fumo por Aspiração Convencional Série TM	F.01U.141.196	1
FCS-320-TP1	Detector de Fumo por Aspiração Convencional Série TP	F.01U.041.197	apenas com fonte de alimentação externa
FCS-320-TP2	Detector de Fumo por Aspiração Convencional Série TP (com dois módulos de detecção)	F.01U.141.198	
FCA-320-RELAY	Módulo de Relé	F.01U.141.200	1
FCA-320-RESET	Módulo de Reset	F.01U.141.199	2 (controlado pela Série TM/TP)

Quick Selection Guide

Fire Systems: Painel de Incêndio Convencional Série 500



Módulos EOL opcionais (conformidade EN 54-13)

CTN	Breve descrição	Número de encomenda	Comentário
FLM-320-EOL2W	Módulo EOL Convencional a 2 Fios	F.01U.083.619	um módulo por zona
FLM-320-EOL4W-S	Módulo EOL Convencional a 4 Fios	F.01U.083.620	um módulo por zona

Acessórios

CTN	Breve descrição	Número de encomenda	Comentário
FPC-500-OCEXT	Placa de extensão OC	F.01U.164.794	
FPC-500-RLYEXT	Placa de extensão com relés	F.01U.164.795	
FPC-500-KEY	Chave de acesso ao painel	F.01U.164.844	

Fonte de Alimentação Externa Opcional

CTN	Breve descrição	Número de encomenda	Comentário
FPP-5000	Fonte de Alimentação Externa	F.01U.511.307	para ser ligada junto ao painel <1 m

Comentário: só é possível ligar os detectores de 4 fios à última zona da Série FPC-500